



TERMO DE ADESÃO ONLINE

---

# PROCESSO DE ASSINATURA ELETRÔNICA

## CERTIFICADO DIGITAL



TERMO DE ADESÃO ONLINE

# PROCESSO DE ASSINATURA ELETRÔNICA

CERTIFICADO DIGITAL

## 1ª ETAPA

BUSCA DO  
**REPRESENTANTE  
LEGAL**



## 2ª ETAPA

**ASSINATURA  
ELETRÔNICA**  
CERTIFICADO  
DIGITAL

# PROCESSO DE BUSCA DO REPRESENTANTE LEGAL

O Termo de Adesão ao PEIEX deve ser assinado eletronicamente pelo representante legal da empresa.

# Passo 01

BUSCA DO  
REPRESENTANTE LEGAL

TERMO DE  
ADESÃO ONLINE

1ª ETAPA

ApexBrasil

O contato indicado no cadastro da empresa receberá um e-mail da Apex-Brasil para identificar o representante legal. Neste e-mail será informada a intenção da empresa em participar do programa PEIEX e que, para formalizar essa participação, é necessário que o representante legal da empresa assine o Termo de Adesão ao Programa. O destinatário do e-mail deve clicar no link CLIQUE AQUI.



ApexBrasil

Prezado(a) Sr(a) [REDACTED]

A sua empresa, [REDACTED] está participando do PEIEX – Programa de Qualificação para Exportação da Apex-Brasil.

Para formalizar essa participação, é obrigatório que o representante legal da empresa assine um Termo de Adesão ao Programa.

Para fazê-lo, por favor [clique aqui](#).

Passo 01

02

03

04

05

EXCEÇÕES

## Passo 02

BUSCA DO  
REPRESENTANTE LEGAL

TERMO DE  
ADESÃO ONLINE

1ª ETAPA

ApexBrasil 

Ao clicar no link, o destinatário do e-mail será redirecionado para outra tela, onde serão apresentadas informações sobre a participação da empresa no PEIEX e solicitando ao destinatário que informe se ele é o representante legal da empresa. Em caso positivo, deve-se clicar no botão **SIM**.

### Termo de Adesão Online

Orientações para Assinatura do Termo de Adesão

A sua empresa está participando do PEIEX – Programa de Qualificação para Exportação da Apex-Brasil. Para formalizar essa participação, é obrigatória a assinatura do Termo de Adesão pelo representante legal.

\_\_\_\_\_ você é o Representante Legal da \_\_\_\_\_

Apex-Brasil - Relacionamento com Clientes  
(61) 2027-0202  
apexbrasil@apexbrasil.com.br  
www.apexbrasil.com.br

MINISTÉRIO DAS  
RELAÇÕES EXTERIORES

 **PÁTRIA AMADA  
BRASIL**  
GOVERNO FEDERAL

01

Passo 02

03

04

05

EXCEÇÕES

# Passo 03

BUSCA DO  
REPRESENTANTE LEGAL

TERMO DE  
ADESÃO ONLINE

1ª ETAPA

ApexBrasil

Ao clicar no botão **SIM**, será exibida uma nova tela ao usuário, onde devem ser informados seus dados pessoais, além do instrumento que o nomeou representante legal da empresa.

Caso o representante legal já seja um contato da Apex-Brasil, os dados existentes na base virão preenchidos, com a possibilidade de serem atualizados.

É nesse momento que o representante legal informará qual modalidade de assinatura será utilizada: **DOCUMENTO COM FOTO** ou **e-CPF**.

Ao terminar o preenchimento de todos os campos obrigatórios, o usuário deve clicar no botão **AVANÇAR** para preencher os dados da empresa.

### Confirmação de Representante Legal

Por gentileza, abaixo confirme os dados do Representante Legal:

Dados do Representante Legal / Dados da Empresa

Nome *	Sobrenome *			
RG *	Orgão Expedidor *	CPF *	Sexo *	
Email *	Cargo *	Natureza Jurídica *		
DDI *	DDD *	Telefone *	País *	Modalidade de Assinatura *

Avançar

01

02

Passo 03

04

05

EXCEÇÕES

# Passo 04

BUSCA DO  
REPRESENTANTE LEGAL

TERMO DE  
ADESÃO ONLINE

1ª ETAPA

ApexBrasil

Após preencher seus dados pessoais, o representante legal deverá preencher os dados da empresa, conforme campos apresentados na tela abaixo. Ao término do preenchimento de todos os campos obrigatórios, clicar no botão **ENVIAR**.

### Confirmação de Representante Legal

Por gentileza, abaixo confirme os dados da Empresa:

Dados do Representante Legal / [Dados da Empresa](#)

CNPJ \* Nome Fantasia \*

Razão Social \*

DDI \* DDD \* Telefone \* País \* CEP \*

Endereço \* Número \* Complemento

Bairro \* Cidade Estado

Observação

O(A) ASSINANTE declara para todos os fins que, nos termos do Contrato Social ou da Procuração a ele(a) outorgada, ser representante legal da empresa aqui referenciada, e estar ciente das consequências de incorrer no crime de falsidade ideológica tipificado no art. 266 do Código Penal Brasileiro.

[Voltar](#) [Enviar](#)

01

02

03

Passo 04

05

EXCEÇÕES

# Passo 05

BUSCA DO  
REPRESENTANTE LEGAL

TERMO DE  
ADESÃO ONLINE

1ª ETAPA

ApexBrasil

Ao enviar os dados, o processo de busca do representante legal é finalizado. Será apresentada uma mensagem ao usuário, informando sobre o início do processo de assinatura eletrônico.

## Obrigado pelas Informações

ApexBrasil

Agradecemos sua confirmação como Representante Legal da [REDACTED]

Para finalização da confirmação de sua adesão aos serviços da Apex-Brasil, você deverá assinar eletronicamente o Termo de Adesão.

A empresa parceira da Apex-Brasil, a **D4Sign**, enviará em minutos um novo email com orientações para realizar a assinatura eletrônica por meio de sua plataforma digital.

Simples, rápido e seguro. Serão registrados vários pontos de autenticação para garantir a segurança da sua assinatura e o armazenamento do Termo de Adesão eletronicamente.

Caso não receba o email da **D4Sign**, recomendamos verificar em sua caixa de SPAM ou contatar a Apex-Brasil.

Aguarde o próximo e-mail com mais informações.

**O(A) ASSINANTE** declara para todos os fins que, nos termos do Contrato Social ou da Procuração a ele(a) outorgada, ser representante legal da empresa aqui referenciada, e estar ciente das consequências de incorrer no crime de falsidade ideológica tipificado no art. 266 do Código Penal Brasileiro.

01

02

03

04

Passo 05

EXCEÇÕES



# Exceções

BUSCA DO  
REPRESENTANTE LEGAL

TERMO DE  
ADESÃO ONLINE

1ª ETAPA

ApexBrasil

Caso o contato cadastrado na base da Apex-Brasil não seja o representante legal da empresa, o usuário deverá clicar no botão **NÃO**.

## Termo de Adesão Online

ApexBrasil

### Orientações para Assinatura do Termo de Adesão

A sua empresa está participando do PEIEX – Programa de Qualificação para Exportação da Apex-Brasil. Para formalizar essa participação, é obrigatória a assinatura do Termo de Adesão pelo representante legal.

\_\_\_\_\_ o Representante Legal da \_\_\_\_\_ ?

Sim

Não

Apex-Brasil - Relacionamento com Clientes  
(61) 2027-0202  
apexbrasil@apexbrasil.com.br  
www.apexbrasil.com.br

MINISTÉRIO DAS  
RELAÇÕES EXTERIORES

PÁTRIA AMADA  
**BRASIL**  
GOVERNO FEDERAL

01

02

03

04

05

EXCEÇÕES

# Exceções

BUSCA DO  
REPRESENTANTE LEGAL

TERMO DE  
ADESÃO ONLINE

1ª ETAPA

ApexBrasil

## Indicação de Representante Legal

Por gentileza, indique o representante legal da sua empresa:

CNPJ \*

Nome Fantasia \*

Nome \*

Sobrenome \*

Email \*

[Enviar novo Representante Legal](#) [Não tenho essa informação](#)

Uma nova tela será apresentada ao usuário, que deverá: **informar os dados básicos do representante legal da empresa; ou informar que não tem essa informação**, clicando no botão específico para essa ação.

Nessa nova tela, caso o usuário saiba quem é o representante legal da empresa, ele próprio fará a indicação do representante, preenchendo os campos **Nome, Sobrenome, Email** e clicando no botão **ENVIAR NOVO REPRESENTANTE LEGAL**

01

02

03

04

05

EXCEÇÕES

# Exceções


BUSCA DO  
REPRESENTANTE LEGAL

TERMO DE  
ADESÃO ONLINE

1ª ETAPA

ApexBrasil

Um novo e-mail será encaminhado pela caixa da Apex-Brasil para o novo representante legal indicado ([apexbrasil@apexbrasil.com.br](mailto:apexbrasil@apexbrasil.com.br)). Neste e-mail será informada intenção da empresa em participar do programa PEIEX e quem fez a indicação do novo contato como representante legal. O destinatário do e-mail deve clicar no link [CLIQUE AQUI](#) e o processo de busca do representante legal é novamente iniciado, seguindo os passos já demonstrados anteriormente.



Prezado(a) Sr(a) [REDACTED]

A sua empresa, [REDACTED] está participando do PEIEX – Programa de Qualificação para Exportação da Apex-Brasil.

Para formalizar essa participação, é obrigatório que o representante legal da empresa assine um Termo de Adesão ao Programa.

Para fazê-lo, por favor [clique aqui](#).

01

02

03

04

05

EXCEÇÕES

# Exceções

BUSCA DO  
REPRESENTANTE LEGAL

TERMO DE  
ADESÃO ONLINE

1ª ETAPA

ApexBrasil

## Indicação de Representante Legal

ApexBrasil

Por gentileza, indique o representante legal da sua empresa:

CNPJ \*

Nome Fantasia \*

Nome \*

Sobrenome \*

Email \*

Enviar novo Representante Legal

Não tenho essa informação

Caso o usuário não saiba quem é o representante legal de sua empresa, deverá clicar no botão **NÃO TENHO ESSA INFORMAÇÃO**.

Ao clicar no botão **NÃO TENHO ESSA INFORMAÇÃO**, o fluxo é encerrado.

O Núcleo do PEIEX responsável pelo atendimento será notificado sobre a impossibilidade de encontrar o representante legal para que entre em contato com a empresa para uma nova tentativa de iniciar novamente o processo informando outro contato fornecido pela empresa.

01

02

03

04

05

EXCEÇÕES

## PROCESSO DE ASSINATURA ELETRÔNICA

# CERTIFICADO DIGITAL

Concluído o processo de busca do representante legal, inicia-se o processo de assinatura eletrônica, que pode ser realizado pelo computador ou pelo smartphone.

No caso de assinatura utilizando um certificado digital (e-CPF), o processo deve ser realizado, obrigatoriamente, no dispositivo onde o certificado está instalado.

# Passo 01

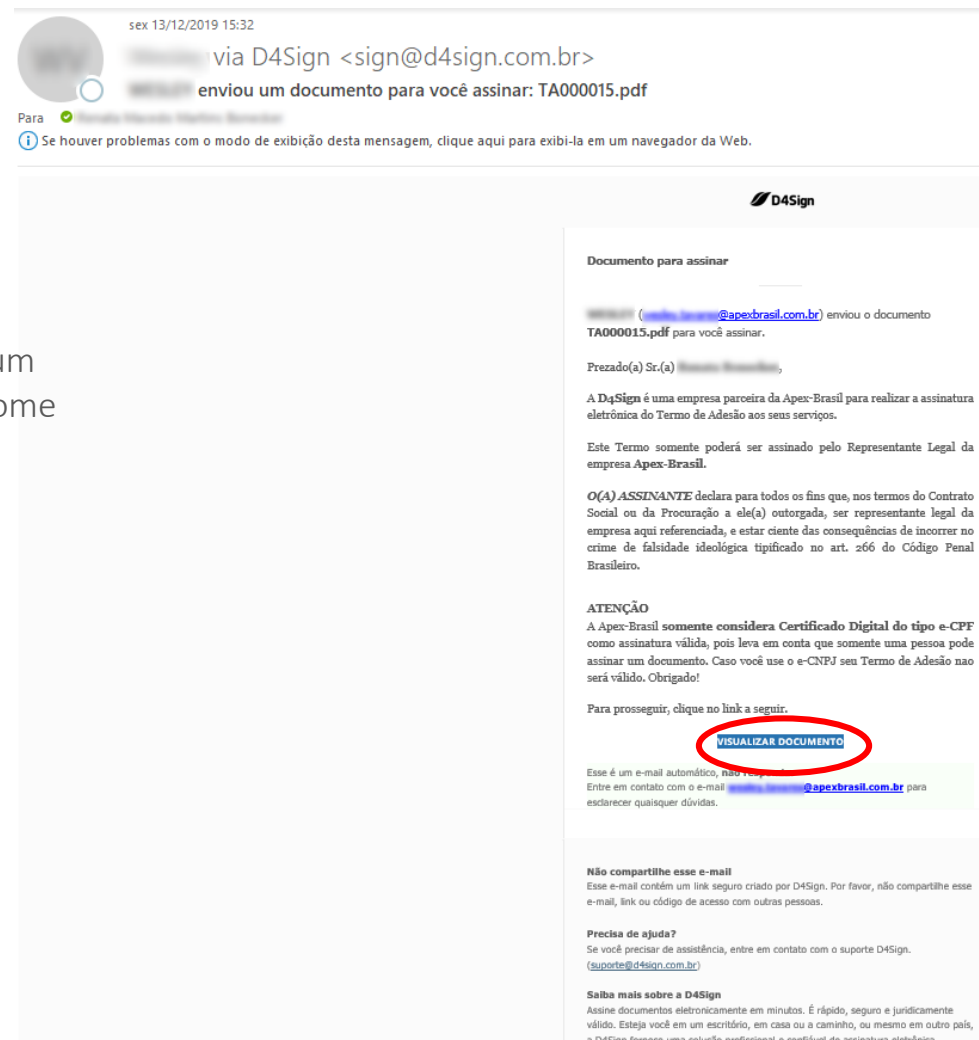
ASSINATURA ELETRÔNICA  
CERTIFICADO DIGITAL

TERMO DE  
ADESÃO ONLINE

2ª ETAPA

ApexBrasil

O representante legal receberá um e-mail da empresa D4Sign em nome da Apex-Brasil – Apex-Brasil via D4Sign ([sign@d4sign.com.br](mailto:sign@d4sign.com.br)).



sex 13/12/2019 15:32

via D4Sign <[sign@d4sign.com.br](mailto:sign@d4sign.com.br)>  
enviou um documento para você assinar: TA000015.pdf

Para [sign@d4sign.com.br](mailto:sign@d4sign.com.br)

Se houver problemas com o modo de exibição desta mensagem, clique aqui para exibi-la em um navegador da Web.

**D4Sign**

**Documento para assinar**

[sign@d4sign.com.br](mailto:sign@d4sign.com.br) ([sign@d4sign.com.br](mailto:sign@d4sign.com.br)) enviou o documento TA000015.pdf para você assinar.

Prezado(a) Sr.(a) [\[nome\]](#),

A D4Sign é uma empresa parceira da Apex-Brasil para realizar a assinatura eletrônica do Termo de Adesão aos seus serviços.

Este Termo somente poderá ser assinado pelo Representante Legal da empresa Apex-Brasil.

O(A) ASSINANTE declara para todos os fins que, nos termos do Contrato Social ou da Procuração a ele(a) outorgada, ser representante legal da empresa aqui referenciada, e estar ciente das consequências de incorrer no crime de falsidade ideológica tipificado no art. 266 do Código Penal Brasileiro.

**ATENÇÃO**

A Apex-Brasil somente considera Certificado Digital do tipo e-CPF como assinatura válida, pois leva em conta que somente uma pessoa pode assinar um documento. Caso você use o e-CNPJ seu Termo de Adesão não será válido. Obrigado!

Para prosseguir, clique no link a seguir.

[VISUALIZAR DOCUMENTO](#)

Esse é um e-mail automático, não responda.  
Entre em contato com o e-mail [sign@d4sign.com.br](mailto:sign@d4sign.com.br) para esclarecer quaisquer dúvidas.

**Não compartilhe esse e-mail**

Esse e-mail contém um link seguro criado por D4Sign. Por favor, não compartilhe esse e-mail, link ou código de acesso com outras pessoas.

**Precisa de ajuda?**

Se você precisar de assistência, entre em contato com o suporte D4Sign. ([suporte@d4sign.com.br](mailto:suporte@d4sign.com.br))

**Saiba mais sobre a D4Sign**

Assine documentos eletronicamente em minutos. É rápido, seguro e juridicamente válido. Esteja você em um escritório, em casa ou a caminho, ou mesmo em outro país, a D4Sign fornece uma solução profissional e confiável de assinatura eletrônica.

Passo 01

02

03

04

05

06

07

08

09

10

11

## Passo 02

ASSINATURA ELETRÔNICA  
CERTIFICADO DIGITAL

TERMO DE  
ADESÃO ONLINE

2ª ETAPA

ApexBrasil

O e-mail conta com informações básicas sobre a empresa D4Sign e sobre questões relacionadas à assinatura do Termo de Adesão, inclusive informações sobre a aceitação apenas do e-CPF para assinatura do documento. Ao clicar no link **VISUALIZAR DOCUMENTO**, o RL será direcionado para o site da empresa D4Sign. Na tela apresentada, ele terá acesso ao conteúdo do Termo de Adesão, aos dados da empresa e os dados do representante legal. Após verificar o conteúdo do documento, o RL deve clicar no botão **ASSINAR**.

The screenshot displays the D4Sign interface. On the left, there is a sidebar with the D4Sign logo and a file named 'TA000015.pdf'. Below the file name, there is a 'Download (original e assinaturas)' link and a large green 'Assinar' button. Underneath, there is a signature area with a checkmark icon, the email address '@apexbrasil.com.br', and an 'ASSINAR' button. At the bottom of the sidebar, there is an 'Eventos' section. The main content area shows the document content, which includes the PEIEX logo (Programa de Qualificação para Exportação) and the title 'TERMO DE ADESÃO E CONSENTIMENTO DE USO DE DADOS'. The text of the document states: 'A empresa Apex-Brasil, CNPJ n.º 05.507.500/0001-38, por seu(s) representante(s) legal(is) [redacted], adere ao Programa de Qualificação para Exportação – PEIEX, mediante parceria entre a Apex-Brasil e o(a) Núcleo [redacted] e declara que:'. The interface also has a language selector at the top right showing 'Português (Brasil) · English (US)'.

01

Passo 02

03

04

05

06

07

08

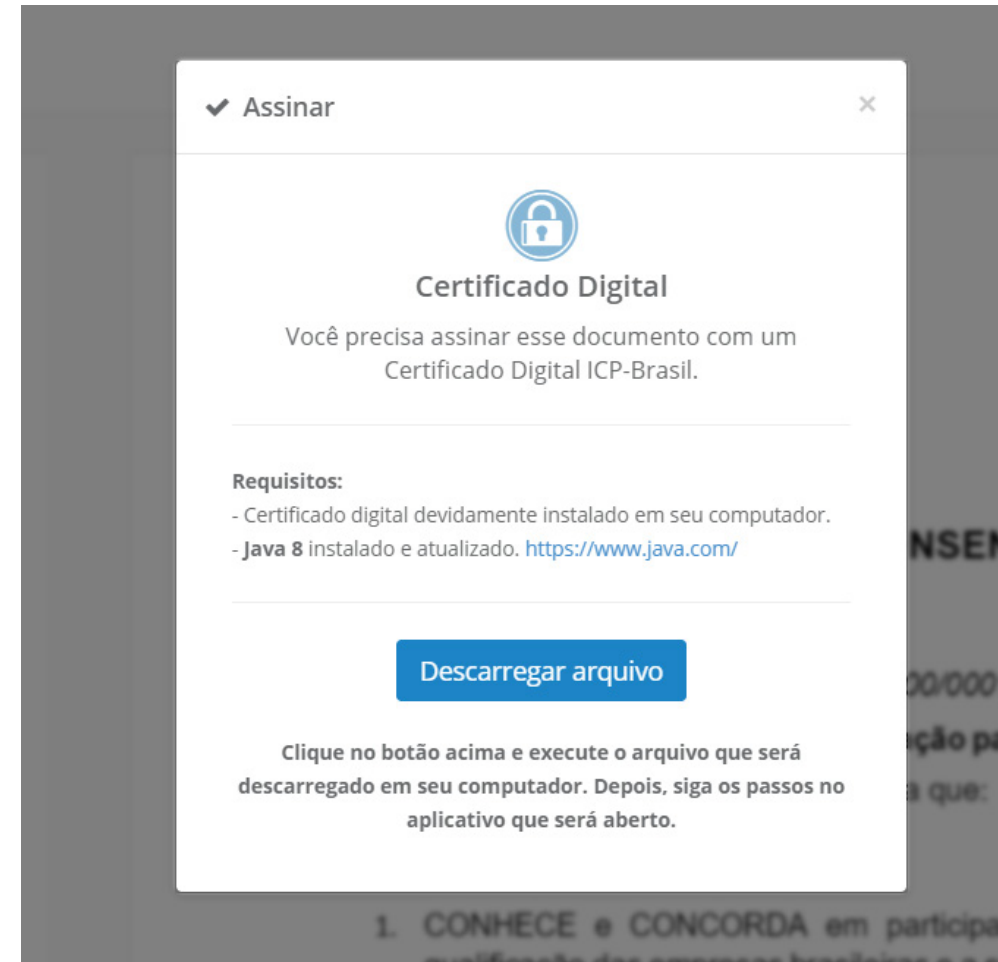
09

10

11

## Passo 03

Ao clicar no botão **ASSINAR**, como no momento do cadastro de seus dados o representante legal informou que a **MODALIDADE DE ASSINATURA** seria por e-CPF, será exibido um pop-up solicitando ao RL que realize a assinatura utilizando um **Certificado Digital**. Para continuar o processo o RL deve clicar no botão **DESCARREGAR ARQUIVO**.





## Passo 04

ASSINATURA ELETRÔNICA  
CERTIFICADO DIGITAL

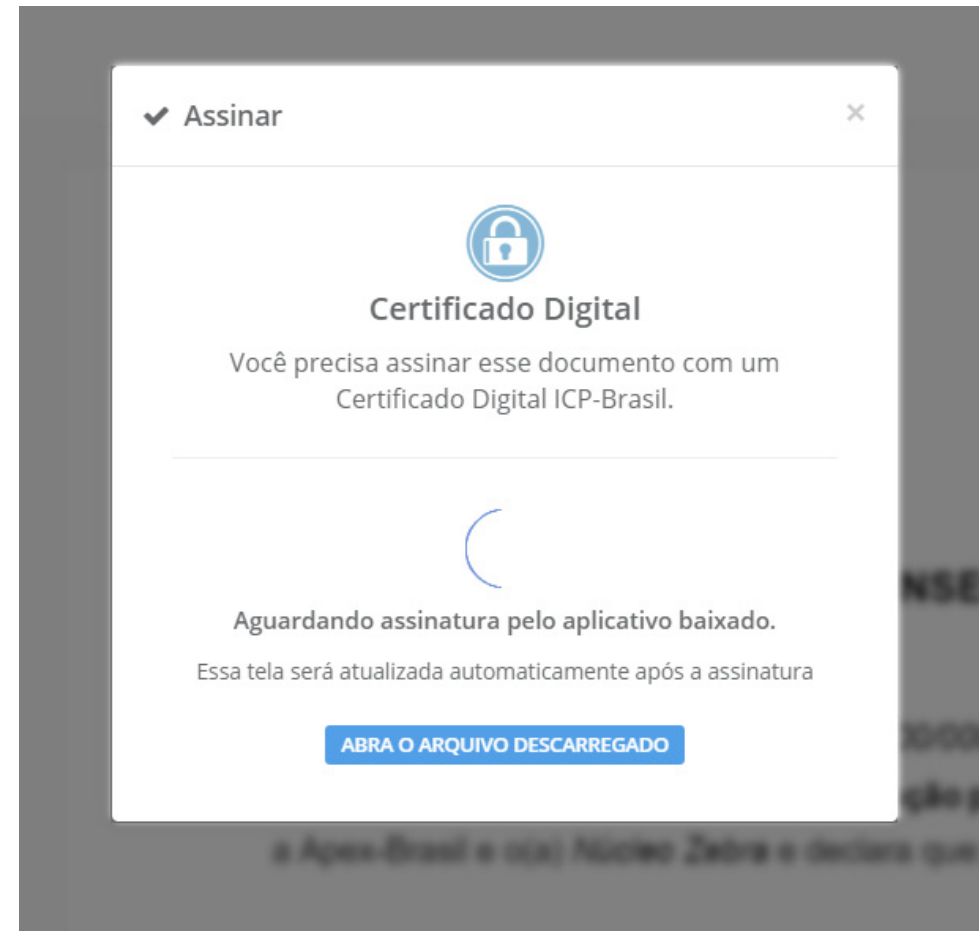
TERMO DE  
ADESÃO ONLINE

2ª ETAPA

ApexBrasil

Um novo pop-up será apresentado solicitando ao RL que abra o arquivo descarregado.

A partir desse ponto, o processo pode sofrer pequenas alterações, visto que o procedimento pode variar de acordo com a entidade certificadora fornecedora do certificado e as configurações do certificado do usuário.



01

02

03

Passo 04

05

06

07

08

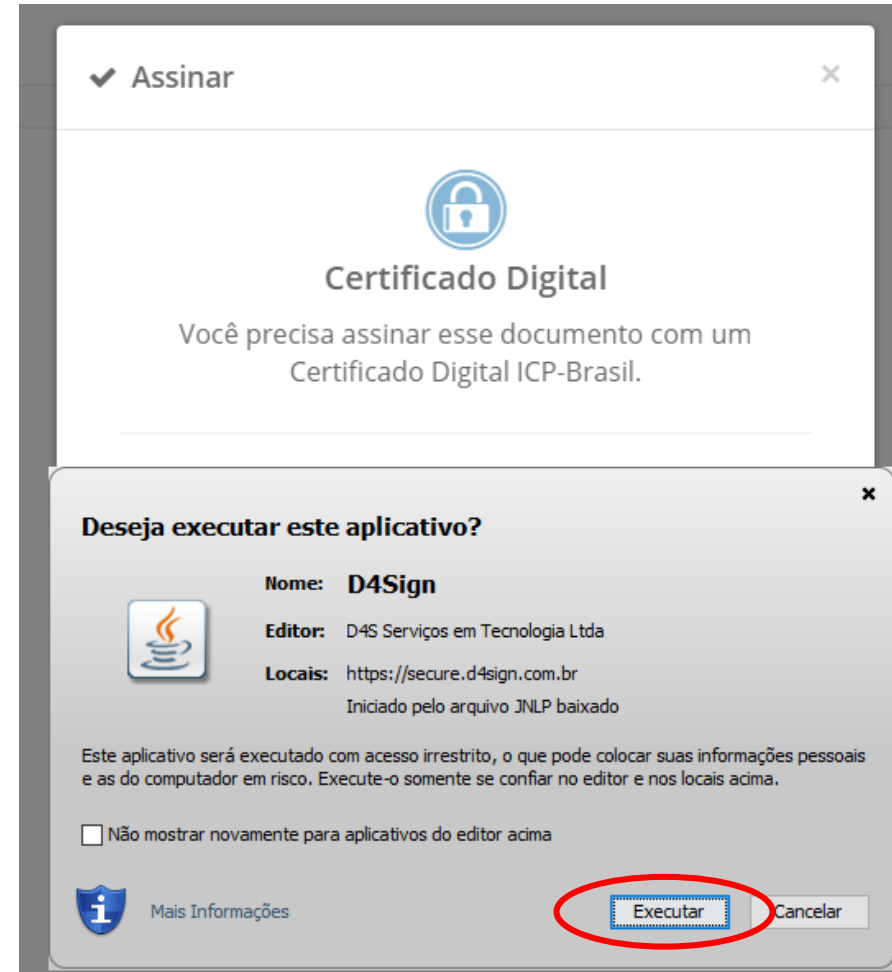
09

10

11

# Passo 05

Após a abertura do arquivo descarregado, será exibida uma nova janela para execução do aplicativo. O RL deverá clicar no botão EXECUTAR.



## Passo 06

ASSINATURA ELETRÔNICA  
CERTIFICADO DIGITAL

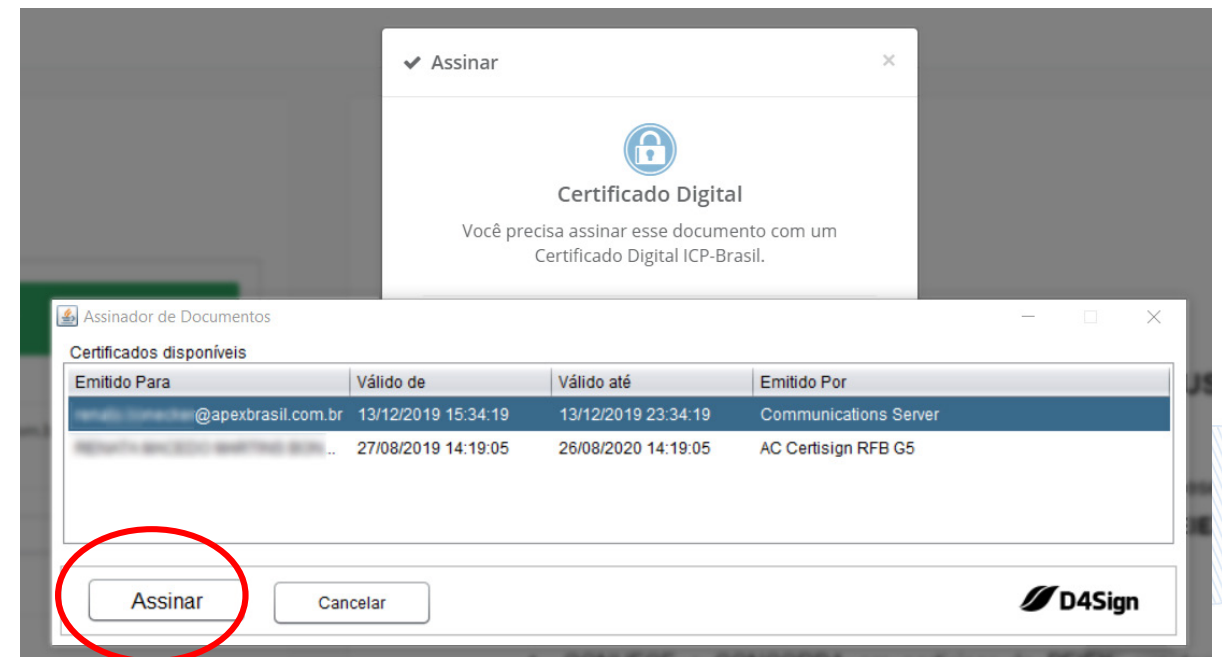
TERMO DE  
ADESÃO ONLINE

2ª ETAPA

ApexBrasil

Será exibida uma tela com a relação de todos os certificados instalados no equipamento do RL.

O RL deve selecionar a opção relacionada ao seu certificado digital e em seguida clicar no botão **ASSINAR**.



01

02

03

04

05

Passo 06

07

08

09

10

11

# Passo 07

A aplicação solicitará ao RL que informe a senha\* de sua chave privada (certificado digital). Após informar a senha, o usuário deverá clicar no botão **OK**.

\*Será necessário digitar a senha apenas se o certificado digital estiver configurado para isto.

Assinando dados com a chave privada de troca

Um aplicativo está solicitando acesso a um item protegido.

Senha para:  
Chave Privada CryptoAPI

  
 Lembrar senha

# Passo 08

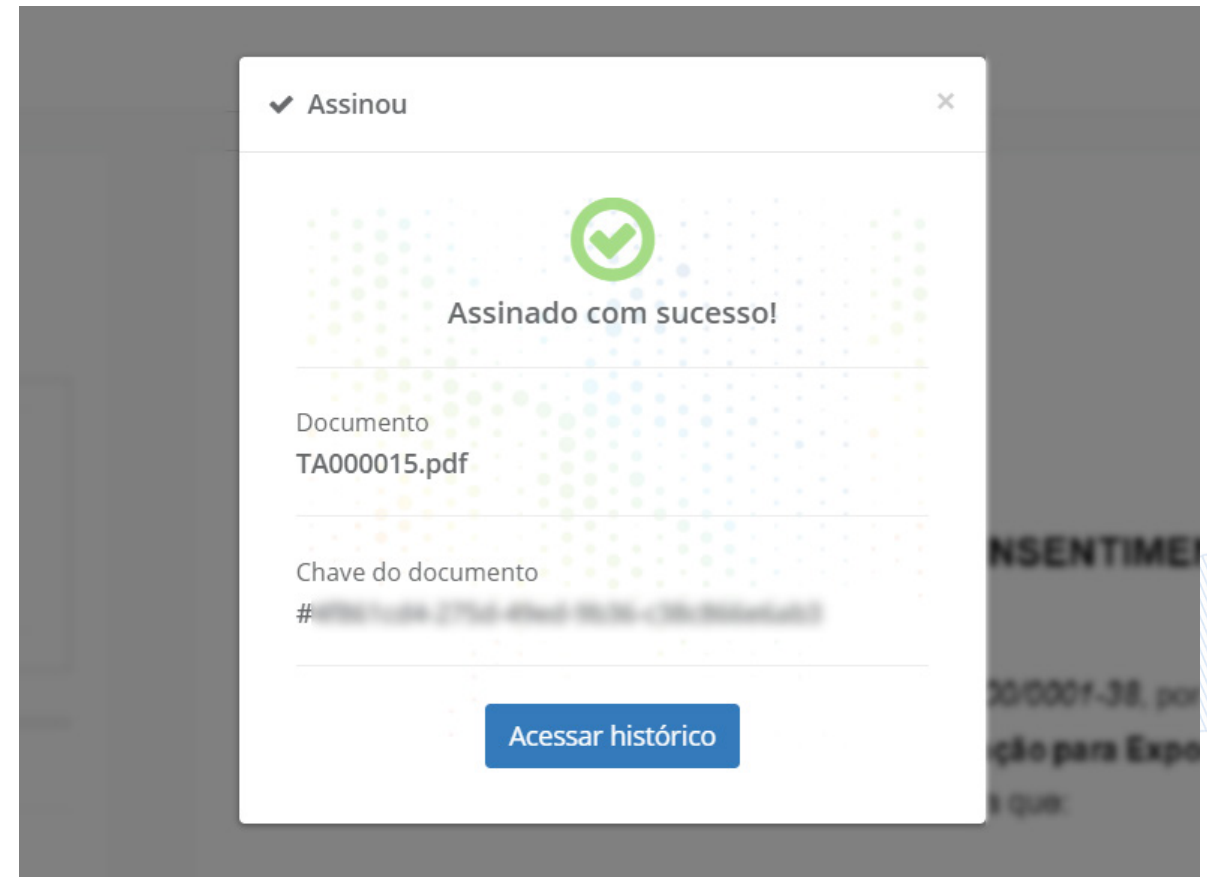
ASSINATURA ELETRÔNICA  
CERTIFICADO DIGITAL

TERMO DE  
ADESÃO ONLINE

2ª ETAPA



Após informar sua senha, caso a aplicação reconheça a validade do dispositivo, será exibida a mensagem de confirmação da assinatura **ASSINADO COM SUCESSO!**



01

02

03

04

05

06

07

Passo 08

09

10

11

# Passo 09

ASSINATURA ELETRÔNICA  
CERTIFICADO DIGITAL

TERMO DE  
ADESÃO ONLINE

2ª ETAPA

ApexBrasil

Na tela exibida, é possível verificar o histórico de eventos relacionado à assinatura e o status do documento é alterado para ASSINOU.

É possível também fazer o download do documento assinado clicando no link **DOWNLOAD (ORIGINAL E ASSINATURAS)**.

**D4Sign** Português (Brasil) · English (US)

TA000015.pdf

[Download \(original e assinaturas\)](#)

Certificado Digital  
@apexbrasil.com.br  
**ASSINOU**

Eventos

- 13 Dec 2019, 15:55:11  
ASSINATURA COM CERTIFICADO DIGITAL ICP-BRASIL - [Mostrar tudo](#)
- 13 Dec 2019, 15:32:07  
Lista de assinatura iniciada por [Mostrar tudo](#)
- 13 Dec 2019, 15:32:00  
Documento número [Mostrar tudo](#)

**PEIEX**  
PROGRAMA DE QUALIFICAÇÃO  
PARA EXPORTAÇÃO

### TERMO DE ADESÃO E CONSENTIMENTO DE USO DE DADOS

A empresa *Apex-Brasil*, CNPJ n.º 05.507.500/0001-38, por seu(s) representante(s) legal(is) *Renato Biondini*, adere ao **Programa de Qualificação para Exportação – PEIEX**, mediante parceria entre a Apex-Brasil e o(a) *Núcleo* *Brasil* e declara que:

1. CONHECE e CONCORDA em participar do PEIEX, que tem por objetivo ampliar a qualificação das empresas brasileiras e a sua competitividade para o mercado internacional.
2. CONCORDA e CONSENTE que a Apex-Brasil utilize os dados coletados durante o atendimento, de forma compilada e anonimizada, em informações estatísticas gerais, cujo objetivo é indicar o nível de competitividade das empresas participantes do PEIEX;
3. DECLARA que os dados fornecidos durante o atendimento são de propriedade da empresa participante e CONSENTE de forma inequívoca em compartilhá-los;

01

02

03

04

05

06

07

08

Passo 09

10

11

# Passo 10

A plataforma gera, como parte integrante do documento original, uma página de autenticação da assinatura eletrônica, com as informações necessárias para garantir a validade jurídica da assinatura realizada no documento inicial.

**D4Sign** 1 página - Datas e horários baseados em Brasília, Brasil  
Sincronizado com o NTP.br e Observatório Nacional (ON)  
Certificado de assinaturas gerado em 13 de dezembro de 2019, 16:00:48 **ntp.br**

TA000015.pdf  
Código do documento

**Assinaturas**  
Certificado Digital  
Assinou @apexbrasil.com.br

**Eventos do documento**

**13 Dec 2019, 15:32:00**  
Documento número criado por (Conta  
2019-12-13T15:32:00-03:00 Email: @apexbrasil.com.br - DATE\_ATOM:

**13 Dec 2019, 15:32:07**  
Lista de assinatura iniciada por (Conta  
Email: @apexbrasil.com.br - DATE\_ATOM: 2019-12-13T15:32:07-03:00

**13 Dec 2019, 15:55:11**  
**ASSINATURA COM CERTIFICADO DIGITAL ICP-BRASIL -**  
Assinou Email: @apexbrasil.com.br. IP: ( porta: ). Dados do  
Certificado: C=BR,O=ICP-Brasil,OU=Secretaria da Receita Federal do Brasil - RFB,OU=RFB e-CPF A1,OU=(EM  
BRANCO),OU=,CN= - DATE\_ATOM:  
2019-12-13T15:55:11-03:00

Hash do documento original

Esse log pertence **única e exclusivamente** aos documentos de HASH acima  
**Esse documento está assinado e certificado pela D4Sign**

# Passo 11

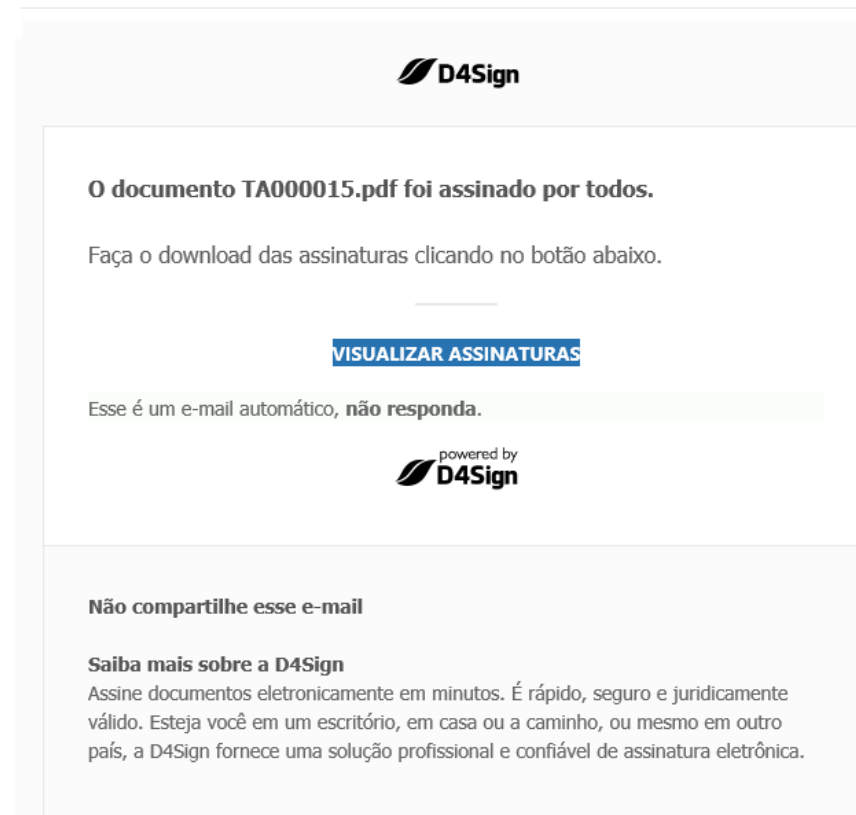
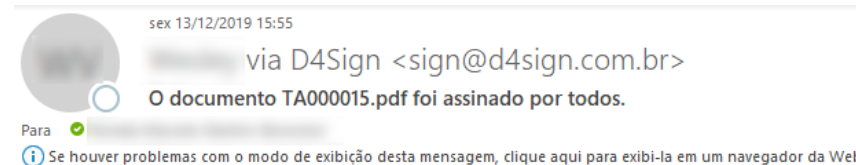
ASSINATURA ELETRÔNICA  
CERTIFICADO DIGITAL

TERMO DE  
ADESÃO ONLINE

2ª ETAPA

ApexBrasil

Após a assinatura, o RL receberá essa informação também por e-mail (Apex-Brasil via D4Sign ([sign@d4sign.com.br](mailto:sign@d4sign.com.br)), informando que o documento foi assinado e encerrando o processo de assinatura eletrônica.



01

02

03

04

05

06

07

08

09

10

Passo 11



ApexBrasil

